

SUPER SONIC



For the owner who requires a greater payload

Le camion avec la plus grosse charge utile de sa catégorie
Der Lkw mit dem größten Nutzlast in seiner Klasse



The Super Sonic has been designed to cater for the owner who requires a greater payload than the Sonic. It has the ability to carry up to two horses safely and economically depending on size and weight.

Complete with all the features of the Sonic, the Super Sonic is rated at 4005kg with upgraded axles to legally carry the extra load. A 4500kg version is also available as an option. Both models are powered by a powerful HDI diesel engine which complies with Euro 5 standards, giving effortless performance and outstanding economy.

The Super Sonic also has the benefit of a tack/changing room that is totally separate from the horses.



Le Super Sonic a été crée dans le but de répondre aux besoins des personnes désirants une charge utile supérieure à celle du Sonic. Il permet de transporter deux chevaux de façon sécuritaire et économique dépendamment de leurs poids et tailles.

Complet avec toutes les caractéristiques de la Sonic, la Supersonic est évalué à 4005 kg avec des essieux à niveau pour effectuer légalement la charge supplémentaire. Une version de 4500 kg est également disponible en option. Les deux modèles sont propulsés par un puissant moteur diesel HDI qui est conforme aux normes Euro 5, ce qui donne des performances sans effort et de l'économie exceptionnelle.

Le Super Sonic a l'avantage supplémentaire de posséder un vestiaire/sellerie complètement indépendant de l'espace réservé aux chevaux.



Der Super Sonic wurde für Pferdebesitzer entwickelt, die eine höhere Zuladung benötigen als beim Sonic. Er hat die Möglichkeit bis zu zwei Pferde sicher und ökonomisch zu befördern, abhängig von Größe und Gewicht.

Komplett mit allen Merkmalen des Sonic wird der Super Sonic bei 4005kg mit verbesserten Achsen bewertet an Legally tragen die zusätzliche Belastung. Eine Version von 4500kg est disponible haben eine Option. Beide Modelle werden von einem Dieselmotor Leistungsstarke HDI qui Komplet mit 5 Standards Euro angetrieben, was souveräne Fahrleistungen und hervorragende Wirtschaftlichkeit.

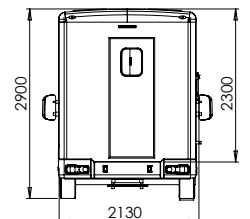
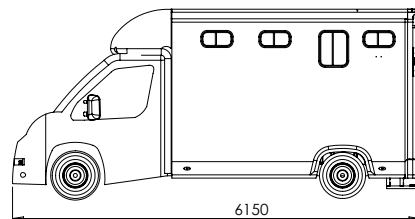
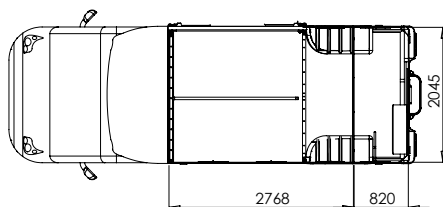
Der Super Sonic verfügt außerdem über den zusätzlichen Vorteil einer Sattelkammer, die komplett vom Pferdebereich abgetrennt ist.



Approximate Weights & Dimensions:

Dimensions et poids approximatifs / Ungefähres Gewicht und Dimensionen

	Essieu 1	Achse 1	Super Sonic 4005kg	Super Sonic 4500kg
Front Axle	Essieu 2	Achse 2	2100kg	2100kg
Rear Axle	Poids à vide	Leergewicht	2400kg	2400kg
Unladen Weight	Poids brut	Bruttogewicht	2500kg	2550kg
Gross Weight	Capacité De Remorquage	Anhängelast	4005kg	4500kg
Towing Capacity			2500kg	1500kg



SUPER SONIC STANDARD FEATURES



Standard Features:

All of the standard features as listed on pages 8-9, plus...

Main Body:

Colour: Self colour white with grey graphics as standard; any colour available upon quotation.

Horse Area:

Grooms Door: Large, lockable door for easy access.

Partition: Fully adjustable with skirt to the floor.

Collapsible Breast Bar: Full width padded breast bar incorporating external release system for emergencies.

Ventilation: Four opening windows and roof vent.

Lighting: Two interior lights.

Tie Rings: Two horse tie rings, two haynet tie rings.

Storage: Large locker over cab, accessed from horse area.

Tack & Changing Area:

Bulkhead: Full height bulkhead to keep horse area and living area totally separate.

Grooms Door: Large, lockable door for easy access.

Lighting: One interior light.

Floor: Cushion flooring.

Ventilation: Three opening window.

Tack Fittings: Two saddle racks, two bridle racks & two coat hooks.

Popular Extras

See pages 32-38 for a full list of available extras

- Flush Glazed Windows
- Extra Height Partition
- Alloy Wheels
- Digital Camera with 7" Monitor

Accessoires Standards:

Toutes les fonctions de base énumérées aux pages 8-9, ainsi que...

Carrosserie:

Couleur Standard: Blanc avec motifs gris, autre couleur: disponible avec un surcoût.

Coin des Chevaux:

Porte d'accès cavalier: Grande porte verrouillable pour faciliter l'accès.

Bat-Flancs: Totallement ajustables avec bavette en PVC jusqu'au sol.

Barre de poitrail matelassée: Barre matelassée avec système de déverrouillage automatique en cas d'urgence.

Aération: Quatre fenêtres ouvrantes, ainsi qu'un dôme d'aération.

Éclairage: Deux lampe intérieures.

Anneaux d'attache: Deux anneaux d'attache pour chevaux, deux anneaux d'attache pour filets à foin.

Stockage: Large espace de stockage au dessus de la cabine conducteur accessible via l'espace pour chevaux.

Sellerie/Coin Vestiaire:

Cloison: Cloison complète afin de séparer entièrement l'espace de vie de celui des chevaux.

Porte d'accès cavalier: Grande porte verrouillable pour faciliter l'accès.

Lumière: Une lampe intérieure.

Plancher: Plancher matelassé.

Ventilation: 3 fenêtre d'ouverture.

Accessoires de sellerie: Deux étagères pour la selle et la bride et deux crochets.

Options Préférées

Voir les pages 32-38 pour une liste complète des extras disponibles

- Baies vitrées teintées intégrées dans la carrosserie
- Cloison Haute
- Gentes en Alliage Léger
- Camera Digitale avec Écran 17.8cm

Standard-Ausstattung:

Die Standardausstattung ist auf Seite 8-9 aufgelistet...

Fahrzeugaufbau:

Farbe: Eigenfarbe Weiß mit grauen Zierstreifen als Standard; jede Farbe gegen Aufpreis verfügbar.

Pferdebereich:

Pflegertür: Große, abschließbare Tür für einfachen Zugang.

Trennwände: Vollständig verstellbar mit Gummischürze bis zum Boden.

Einsturzfähige Bruststange: Gepolsterte Bruststange über die komplette Breite, verfügt über eine Panikentriegelung die von der Außenseite bedient werden kann.

Belüftung: Vier zu öffnende Fenster und eine Dachentlüftung.

Beleuchtung: Zwei Innenleuchten.

Anbinderinge: Zwei Ringe zum Anbinden der Pferde, zwei zur Befestigung von Heunetzen.

Stauraum: Großes Staufach über dem Fahrerhaus, zugänglich vom Pferdebereich aus.

Sattelkammer:

Schutzwand: Schutzwand über die gesamte Höhe um Pferdebereich und Wohnbereich komplett voneinander abzutrennen.

Pflegertür: Große, abschließbare Tür für einfachen Zugang.

Beleuchtung: Eine Innenbeleuchtung

Boden: Gedämpfter Bodenbelag.

Belüftung: 3 zu öffnende Fenster.

Anbauten für Sattelzeug: Zwei Sattelhalter, zwei Trensenhaken und zwei Kleiderhaken.

Beliebte Extras

Die komplette Liste aller Extras sehen Sie auf Seite 32-38

- Getönte Fenster
- Extra hohe Trennwand
- Alufelgen
- Kamera mit 7" Monitor

